

# CUFFLINK

design Serge & Robert Cornelissen



Lampada da parete dalla forma semplice e minimalista dalla doppia emissione luminosa morbida e diffusa. Trova la sua applicazione ideale nell'illuminazione di piccoli spazi residenziali.

*Indirect emission wall lamp with simple and geometric shape. The light distribution is soft and diffused and is particularly suitable for lighting small residential areas.*



Colore standard 1 settimana  
Standard color 1 week

 **.01** Bianco  
White (matt)

Colore su richiesta 2 settimane  
Upon request color 2 weeks

 **.19** Grigio argento  
Silver grey (matt)

 **.22** Nero  
Black (matt)

 **.45** Ruggine  
Rust


Colore su richiesta 4/6 settimane  
Upon request color 4/6 weeks

 **.39** Effetto nickel  
Nickel effect

 **.56** Effetto oro spazzolato  
Brushed gold effect

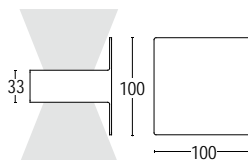
 **.51** Effetto fibra di carbonio  
Carbon fiber effect


 **.30** Effetto rovere sbiancato  
Whitened oak effect

 **.32** Effetto noce  
Walnut effect

 **.33** Effetto wengè  
Wengè effect

 **.43** Effetto cemento  
Concrete effect



**25301.--.31** 10W LED 3000 K 2 x 410lm  
120°   
220-240V 50/60hz  
alimentatore incluso *LED driver integral*