

COMFORT



Apparecchio da incasso a soffitto, trova la sua collocazione ideale in locali commerciali o residenziali, integrandosi perfettamente al contesto architettonico. Disponibile in versione quadra e tonda con doppia tipologia di fascio, diffuso o asimmetrico, garantisce il comfort visivo grazie al posizionamento arretrato dell'ottica. Comfort, concepito con l'idea di impreziosire il contesto di installazione, dispone di una versione con e senza cornice, con la possibilità di combinazioni Black-Gold-Red nella versione frame.

Recessed features designed for light commercial and residential spaces. Comfort is studied with the idea of embedding the installation context, has a version with or without frame, with the possibility of Black-Gold-Red combinations in the frame version.





ACCESSORI ACCESSORIES

662
Alimentatore 250 mA SELV
1 per 1 Comfort 10 W
LED driver 250 mA SELV
1 for 1-1 Comfort 10 W

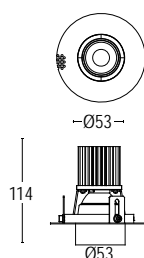
Colore standard 1 settimana
Standard color 1 week

-  **.01** Bianco
White (matt)
-  **.22** Nero
Black (matt)

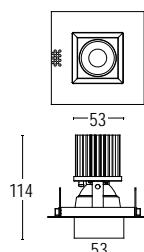
Colore su richiesta 4/6 settimane
Upon request color 4/6 weeks

-  **.56** Oro spazzolato
Brushed gold
-  **.69** Rosso
Red

A richiesta è disponibile la versione IP65
Upon request is available IP65 version



25002.--.31 10W LED 3000K 1250lm
36° ^
max 250mA DC
alimentatore remoto SELV non incluso
remote SELV LED driver not included







25006.--.31 10W LED 3000K 1250lm
36° ^
max 250mA DC
alimentatore remoto SELV non incluso
remote SELV LED driver not included

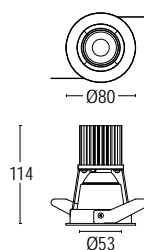
Colore standard 1 settimana
Standard color 1 week

-  **.01** Bianco
White (matt)
-  **.22** Nero
Black (matt)

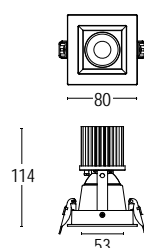
Colore su richiesta 4/6 settimane
Upon request color 4/6 weeks

-  **.27** Nero - oro
Black - gold
-  **.25** Bianco - oro
White - gold
-  **.72** Nero - rosso
Black - red
-  **.71** Bianco - rosso
White - red

A richiesta è disponibile la versione IP65
Upon request is available IP65 version



25001.--.31 10W LED 3000K 1250lm
36° ^
max 250mA DC
alimentatore remoto SELV non incluso
remote SELV LED driver not included



25005.--.31 10W LED 3000K 1250lm
36° ^
max 250mA DC
alimentatore remoto SELV non incluso
remote SELV LED driver not included