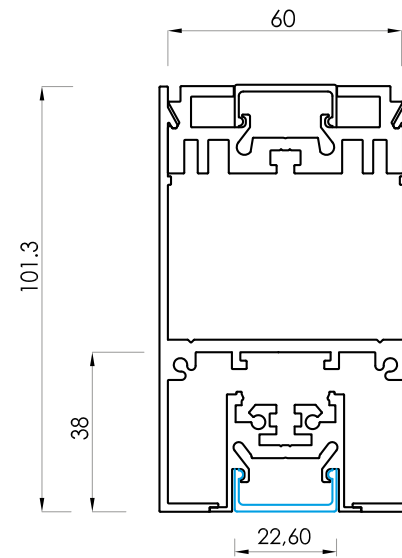


ESTRO KT



SEVEN
ESTRO plafone
ESTRO ceiling



fissaggio a plafone
ceiling mounting

accoppiamento estrusi
extruded coupling

alloggiamento driver
driver housing

fissaggio tappo
cap mounting

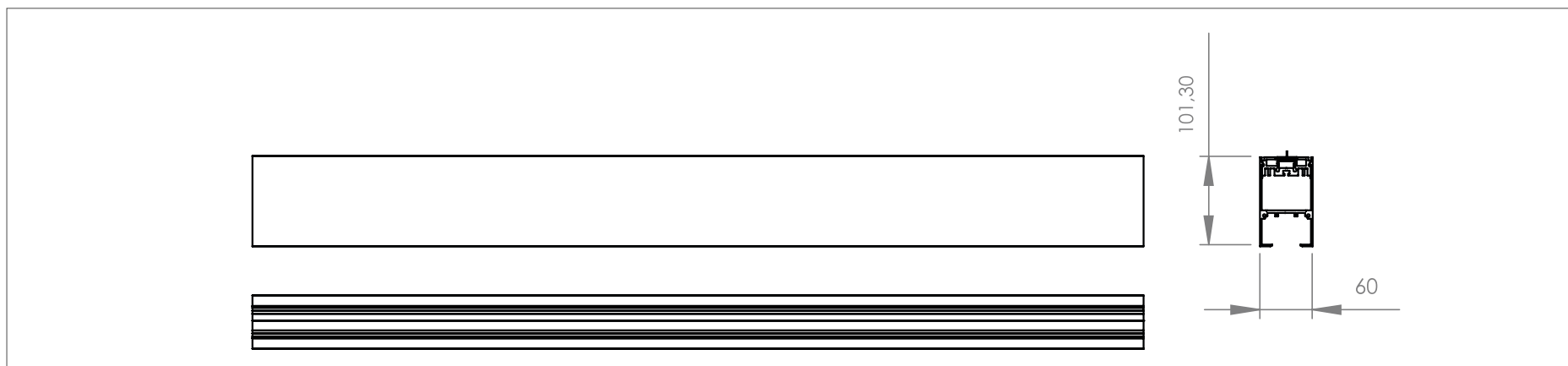
alloggiamento
dado M4 per
fissaggio driver
M4 nut housing
for driver fixing

alloggiamento
binario trifase
three-phase binary
housing

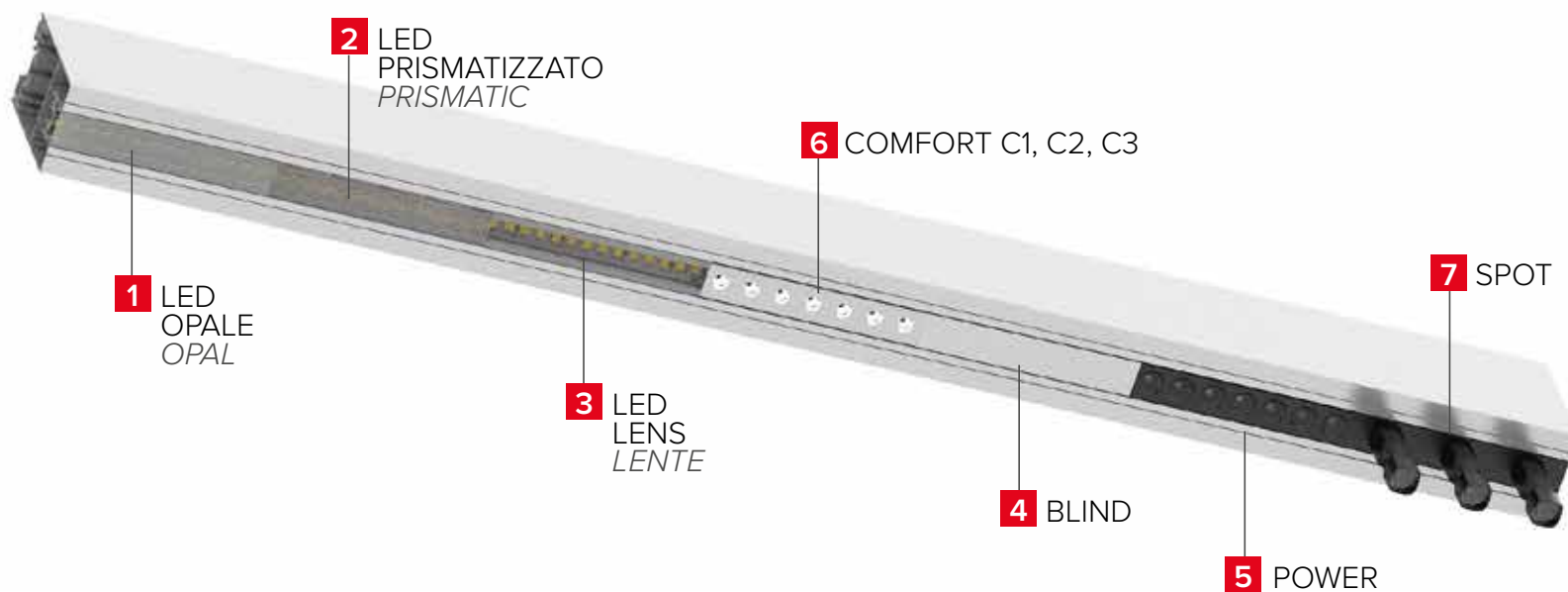
alloggiamento
profilo
Profile housing

DATI TECNICI *TECHNICAL DATA*

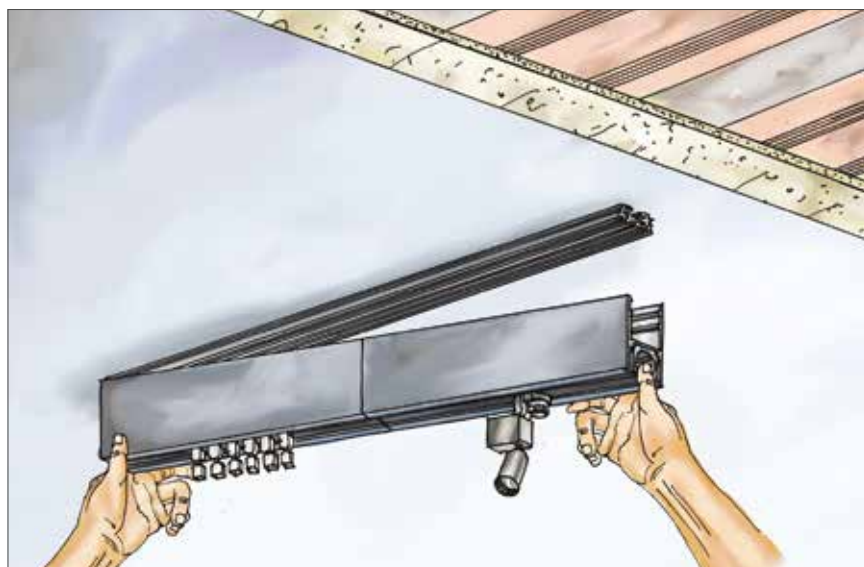
DIMENSIONE *DIMENSION*



ASSIEME DELLE SOLUZIONI POSSIBILI *POSSIBLE SOLUTIONS COMBINATIONS*



MONTAGGIO *INSTALLATION*



UTILIZZO *APPLICATION*



1 ESTRO KT LED OPAL* - APPLICAZIONE CON LEDBAR OPALE APPLICATION WITH OPAL LEDBAR

Nome Name	Diffusore Diffuser	LED										Temp. di colore K Colour temp. K				Fascio° Beam°	Lungh. in cm Length in cm			Finitura** Finish**
		2835		3014			3528		RGB	RGB+W	CTC	2700 K	3000 K	4000 K	RGB		3 cifre 3 digits			
ESTRO	OPAL	19W/m	25W/m	10W/m	20W/m	30W/m	4,8W/m	10W/m	14,4W/m	20W/m	20 W/m	2700 K	3000 K	4000 K	RGB	-	3 cifre 3 digits			
KT	O	A	I	B	D	E	H	G	O	P	R	A	B	C	O	O	n	n	n	nn

Esempio: KTOIA0100nn = ESTRO KT - 2700 K - LED 2835 25W/m - 100 cm Example: KTOIA0100nn = ESTRO KT - 2700 K - LED 2835 25W/m - 100 cm

2 ESTRO KT LED PRISMATIC* - APPLICAZIONE CON LEDBAR PRISMATIZZATO APPLICATION WITH PRISMATIC LEDBAR

Nome Name	Diffusore Diffuser	LED										Temp. di colore K Colour temp. K				Fascio° Beam°	Lungh. in cm Length in cm			Finitura** Finish**
		2835		3014			3528		RGB	RGB+W	CTC	2700 K	3000 K	4000 K	RGB		3 cifre 3 digits			
ESTRO	PRISMATIC	19W/m	25W/m	10W/m	20W/m	30W/m	4,8W/m	10W/m	14,4W/m	20W/m	20 W/m	2700 K	3000 K	4000 K	RGB	-	3 cifre 3 digits			
KT	T	A	I	B	D	E	H	G	O	P	R	A	B	C	O	O	n	n	n	nn

Esempio: KTTIA0100nn = ESTRO KT - 2700 K - LED 2835 25W/m - 100 cm Example: KTTIA0100nn = ESTRO KT - 2700 K - LED 2835 25W/m - 100 cm

3 ESTRO KT LED LENS* - APPLICAZIONE LEDBARLENTE APPLICATION WITH LENS LEDBAR

Nome Name	Diffusore Diffuser	LED										Temp. di colore K Colour temp. K				Fascio° Beam°	Lungh. in cm Length in cm			Finitura** Finish**
		2835		2835								2700 K	3000 K	4000 K	30°		60°	3 cifre 3 digits		
ESTRO	LENS	19W/m		25W/m								2700 K	3000 K	4000 K	30°	60°	3 cifre 3 digits			
KT	L	A		I								A	B	C	C	E	n	n	n	nn

Esempio: KTLIA0100nn = ESTRO KT - 2700 K - LED 2835 25W/m - ottica 30° - 100 cm Example: KTLIA01000A = ESTRO KT - 2700 K - LED 2835 25W/m - optics 30° - 100 cm

4 ESTRO KT BLIND - APPLICAZIONE CIECA BLIND APPLICATION

Famiglia Family	Diffusore Diffuser	LED	Temp. di colore K Colour temp. K	Fascio° Beam°	Lungh. in cm Length in cm	Finitura** Finish**
ESTRO	BLIND	-	-	-	3 cifre 3 digits	
KT	I	O	O	O	n	nn

Esempio: KTI000100nn = ESTRO KT - modulo cieco - 100 cm KTI000100nn = ESTRO KT - blind module - 100 cm

5 ESTRO KT POWER* - APPLICAZIONE CON LENTI APPLICATION WITH LENSES

Famiglia Family	Diffusore Diffuser	LED	Temp. di colore K Colour temp. K			Ottiche fascio° Beam optics°							Numero Modulo (Dimensioni minime 14 cm con 7 ottiche) Module number (Minimum sizes 14 cm with 7 optics)												Finitura** Finish**						
ESTRO	POWER	5050 9W/mod	2700 K	3000 K	4000 K	25°	40°	60°	80°	30x65	14	28	42	56	70	84	98	112	126	140	154	168	182	196	210	224	238	252	266	280	
KT	P	L	A	B	C	B	D	E	F	H	001	002	003	004	005	006	007	008	009	010	011	012	013	014	015	016	017	018	019	020	nn

Esempio: KTPLAB010nn = ESTRO KT - 2700 K - ottica 25° - 140 cm KTPLAB010nn = ESTRO KT - 2700 K - optics 25° - 140 cm

6 ESTRO KT COMFORT* - APPLICAZIONE CON OTTICHE DARKLIGHT APPLICATION WITH DARKLIGHT OPTICS

Famiglia Family	Diffusore Diffuser			LED	Temp. di colore K Colour temp. K			Ottiche fascio° Beam optics°		Numero Modulo (Dimensioni minime 14 cm con 7 ottiche) Module number (Minimum sizes 14 cm with 7 optics)												Finitura** Finish**								
ESTRO	C1	C2	C3	5050 9W/mod	2700 K	3000 K	4000 K	20°	30°	14	28	42	56	70	84	98	112	126	140	154	168	182	196	210	224	238	252	266	280	
KT	A	B	C	L	A	B	C	A	C	001	002	003	004	005	006	007	008	009	010	011	012	013	014	015	016	017	018	019	020	nn

Esempio: KTALAA010nn = ESTRO KT Comfort C1 - 2700 K - ottica 20° - 140 cm KTALAA010nn = ESTRO KT Comfort C1 - 2700 K - optics 20° - 140 cm

7 ESTRO KT SPOT* - APPLICAZIONE CON PREDISPOSIZIONE PER SPOT APPLICATION SETUP FOR SPOTLIGHT

Famiglia Family	Diffusore Diffuser	LED	Temp. di colore K Colour temp. K			Fascio° Beam°	Numero Modulo (Dimensioni minime 14 cm con 7 ottiche) Module number (Minimum sizes 14 cm with 7 optics)												Finitura** Finish**								
ESTRO	SPOT	-	-	-	-	-	14	28	42	56	70	84	98	112	126	140	154	168	182	196	210	224	238	252	266	280	
KT	S	O	O	O	O	O	001	002	003	004	005	006	007	008	009	010	011	012	013	014	015	016	017	018	019	020	nn

Esempio: KTS000010AA = ESTRO KT - 140 cm KTS000010AA = ESTRO KT - 140 cm

7.1 ESTRO SP - SPOT SINGOLO SINGLE SPOTLIGHT

Famiglia Family	Tipo Type				LED	Temp. di colore K Colour temp. K			Ottiche fascio° Beam optics°				Lungh. in cm Length in cm			Finitura** Finish**
ESTRO	1	2	3	4	5050 2W	2700 K	3000 K	4000 K	25°	40°	60°	80°	-			
SP	1	2	3	4	N	A	B	C	B	D	E	F	O	O	O	nn

Esempio: SP10AB000A0 = ESTRO SP tipo 1 - 2700 K - ottica 25° SP10AB000A0 = ESTRO SP type 1 - 2700 K - optics 25°

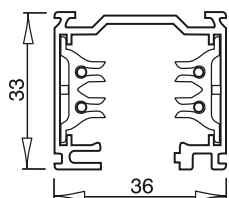
Aggiungere sulla misura totale 0,3 cm + 0,3 cm per i tappi - Add on measure total 0.3 cm + 0.3 cm for caps

*Necessita di DRIVER da ordinare separatamente vedi pag. 24 - DRIVER required, to be ordered separately, see pag. 24

Per ordinare kit emergenza da 1h, aggiungere EM al codice vedi pag. 13 - Per ordinare kit emergenza da 1h, aggiungere EM al codice vedi pag. 13

**Finiture vedi pag. 28 - Finishes see pag. 28

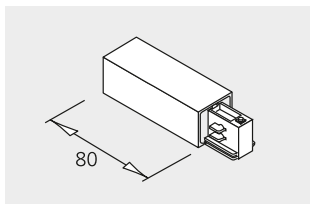
9605A - Binario 3 fasi 3 phase track



Codice Code	Lungh. in mt Length mt			Finitura** Finish**
	1 mt	2 mt	3 mt	
9605A	01	02	03	nn

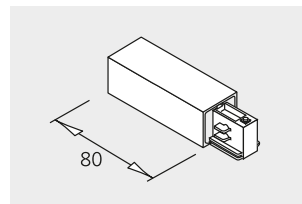
Esempio: 9605A01B = Binario - 1 mt - nero
Example: 9605A01B = Binario - 1 mt - black

9605A12 - Alimentazione destra *Right live-end*



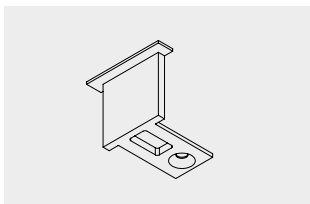
Codice Code	Finitura** Finish**
9605A12	nn

9605A15 - Alimentazione sinistra *Left live-end*



Codice Code	Finitura** Finish**
9605A15	nn

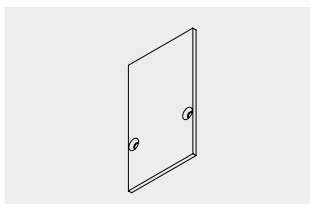
ESTRO JCTAP - KIT 2 TAPPI 2 CAPS KIT



Famiglia Family				Finitura** Finish**
ESTRO				
JC	T	A	P	nn

**Finiture vedi pag. 28 - Finishes see pag. 28

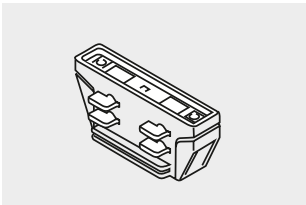
ESTRO KSTAP - KIT 2 TAPPI CASSAFORMA 2 HOUSING CAPS KIT



Famiglia Family				Finitura** Finish**
ESTRO				
KS	T	A	P	nn

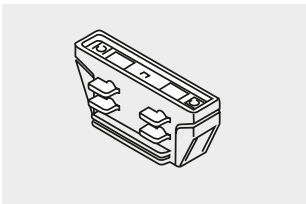
**Finiture vedi pag. 28 - Finishes see pag. 28

9605A14 - Giunto lineare con contatti *Electrical straight joint*



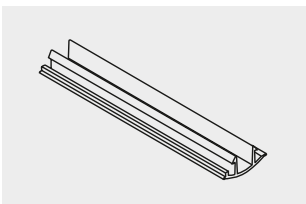
Codice Code	Finitura** Finish**
9605A14	nn

9605A30 - Giunto lineare senza contatti *Mechanical straight joint*



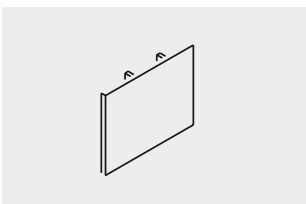
Codice Code	Finitura** Finish**
9605A30	nn

9605A28 - Copertura binario 1000 mm *Track cover 1000 mm*



Codice Code	Finitura** Finish**
9605A28	nn

9605A13 - Tappo chiusura *Dead end*



Codice Code	Finitura** Finish**
9605A13	nn