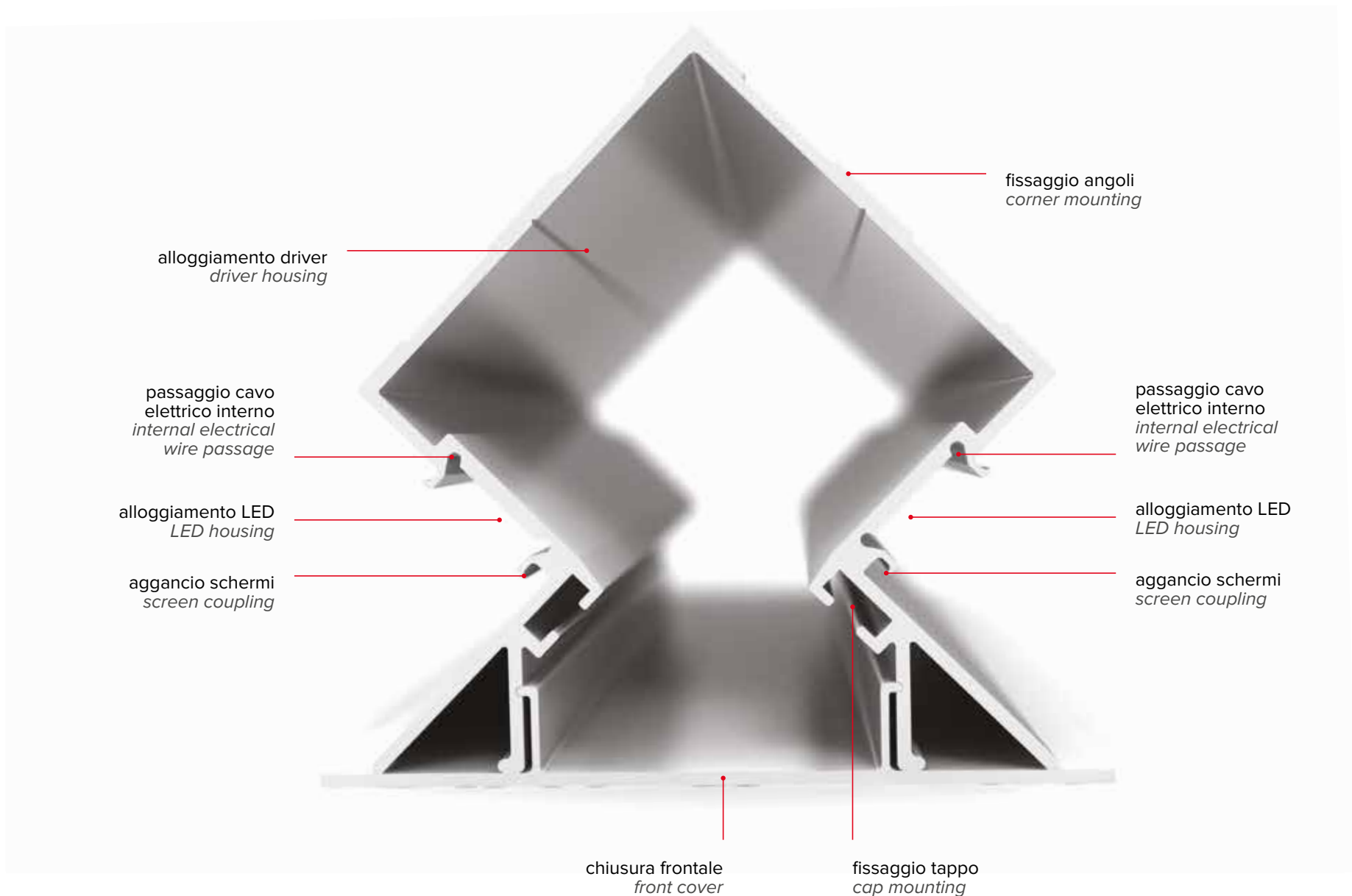
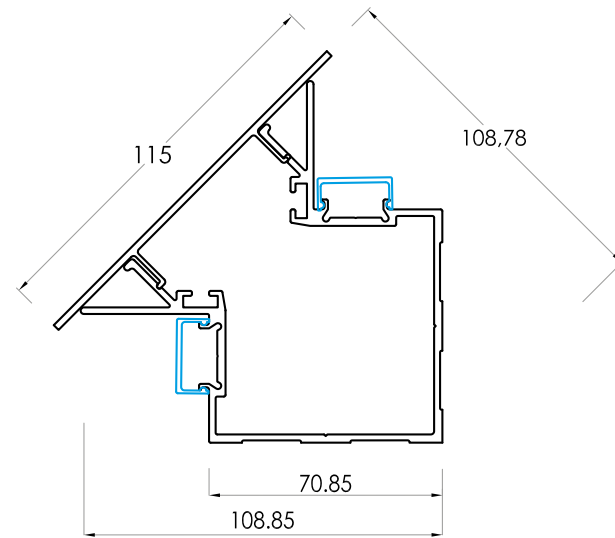



ESTRO JL




FOUR
ESTRO corner
ESTRO corner

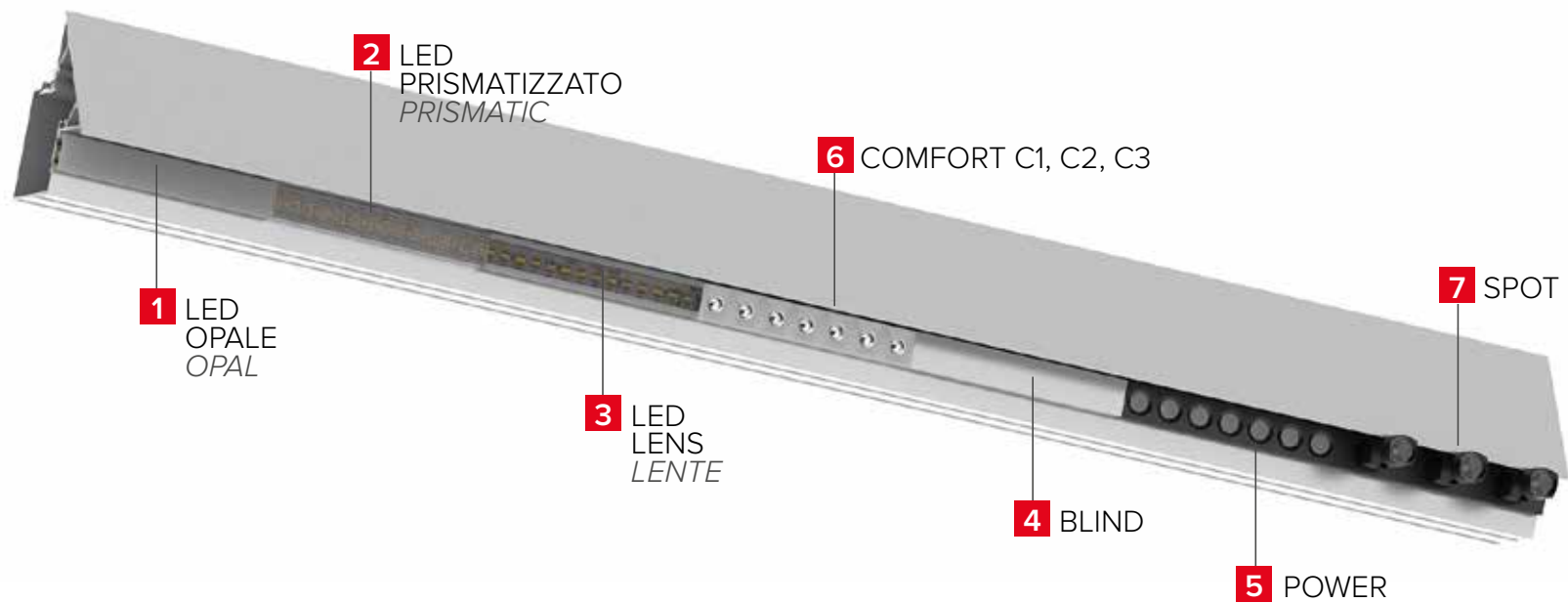


DATI TECNICI *TECHNICAL DATA*

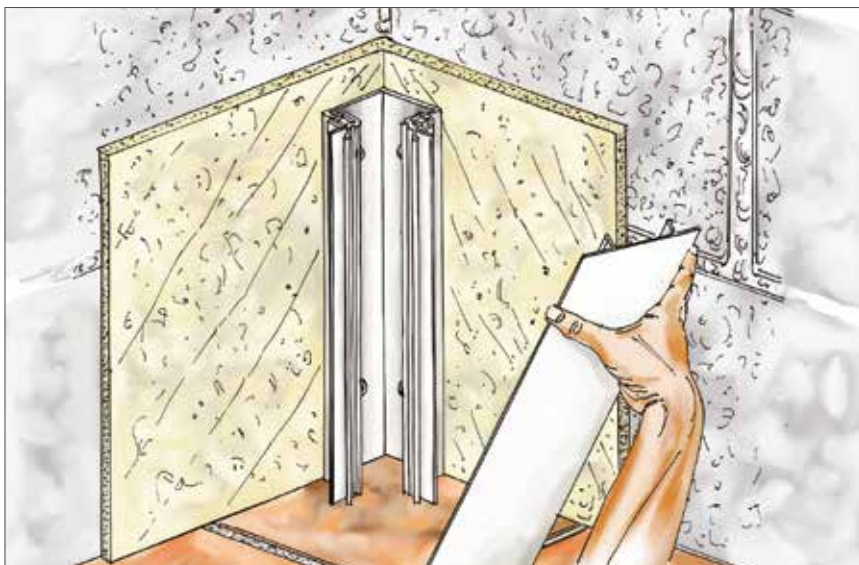
DIMENSIONE *DIMENSION*



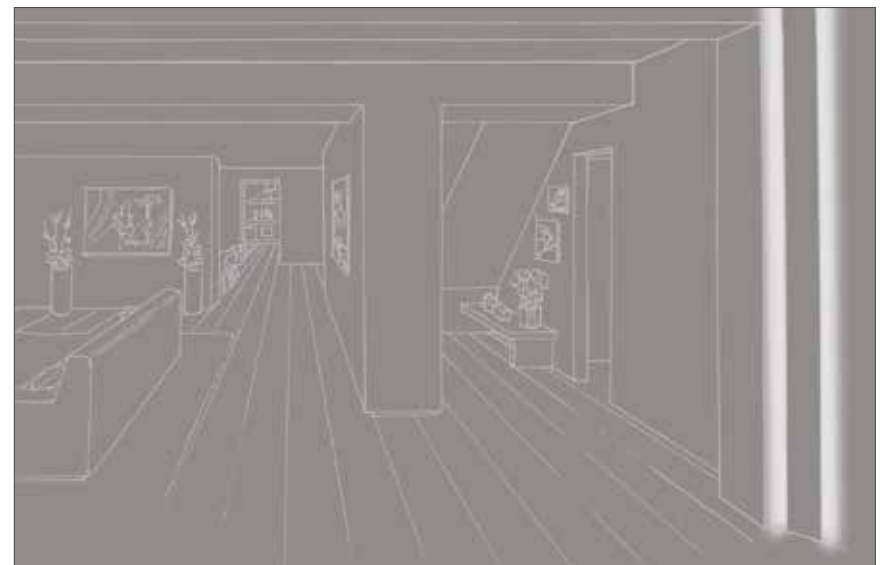
ASSIEME DELLE SOLUZIONI POSSIBILI *POSSIBLE SOLUTIONS COMBINATIONS*



MONTAGGIO *INSTALLATION*



UTILIZZO *APPLICATION*



COME ORDINARE HOW TO ORDER CREAZIONE DEI CODICI CODE CREATION

FOUR
ESTRO corner
ESTRO corner

1 ESTRO JL LED OPAL* - APPLICAZIONE CON LEDBAR OPALE APPLICATION WITH OPAL LEDBAR

Nome Name	Diffusore Diffuser	LED										Temp. di colore K Colour temp. K				Fascio° Beam°	Lungh. in cm Length in cm	Finitura** Finish**		
		2835		3014			3528		RGB	RGB+W	CTC	2700 K	3000 K	4000 K	RGB					
ESTRO	OPAL	19W/m	25W/m	10W/m	20W/m	30W/m	4,8W/m	10W/m	14,4W/m	20W/m	20 W/m	2700 K	3000 K	4000 K	RGB	-	3 cifre 3 digits			
JL	O	A	I	B	D	E	H	G	O	P	R	A	B	C	O	O	n	n	n	nn

Esempio: JLOIA0100nn = ESTRO JL - 2700 K - LED 2835 25W/m - 100 cm Example: JLOIA0100nn = ESTRO JL - 2700 K - LED 2835 25W/m - 100 cm

2 ESTRO JL LED PRISMATIC* - APPLICAZIONE CON LEDBAR PRISMATIZZATO APPLICATION WITH PRISMATIC LEDBAR

Nome Name	Diffusore Diffuser	LED										Temp. di colore K Colour temp. K				Fascio° Beam°	Lungh. in cm Length in cm	Finitura** Finish**		
		2835		3014			3528		RGB	RGB+W	CTC	2700 K	3000 K	4000 K	RGB					
ESTRO	PRISMATIC	19W/m	25W/m	10W/m	20W/m	30W/m	4,8W/m	10W/m	14,4W/m	20W/m	20 W/m	2700 K	3000 K	4000 K	RGB	-	3 cifre 3 digits			
JL	T	A	I	B	D	E	H	G	O	P	R	A	B	C	O	O	n	n	n	nn

Esempio: JLTIA0100nn = ESTRO JL - 2700 K - LED 2835 25W/m - 100 cm Example: JLTIA0100nn = ESTRO JL - 2700 K - LED 2835 25W/m - 100 cm

3 ESTRO JL LED LENS* - APPLICAZIONE LEDBARLENTE APPLICATION WITH LENS LEDBAR

Nome Name	Diffusore Diffuser	LED										Temp. di colore K Colour temp. K			Fascio° Beam°		Lungh. in cm Length in cm	Finitura** Finish**		
		2835					2835					2700 K	3000 K	4000 K	30°	60°				
ESTRO	LENS	19W/m					25W/m					2700 K	3000 K	4000 K	30°	60°	3 cifre 3 digits			
JL	L	A					I					A	B	C	C	E	n	n	n	nn

Esempio: JLLIAC100nn = ESTRO JL - 2700 K - LED 2835 25W/m - ottica 30° - 100 cm Example: JLLIA01000A = ESTRO JL - 2700 K - LED 2835 25W/m - optics 30° - 100 cm

4 ESTRO JL BLIND - APPLICAZIONE CIECA BLIND APPLICATION

Famiglia Family	Diffusore Diffuser	LED	Temp. di colore K Colour temp. K	Fascio° Beam°	Lungh. in cm Length in cm	Finitura** Finish**		
ESTRO	BLIND	-	-	-	3 cifre 3 digits			
JL	I	O	O	O	n	n	n	nn

Esempio: JLI000100nn = ESTRO JL - modulo cieco - 100 cm JLI000100nn = ESTRO JL - blind module - 100 cm

5 ESTRO JL POWER* - APPLICAZIONE CON LENTI APPLICATION WITH LENSES

Famiglia Family	Diffusore Diffuser	LED	Temp. di colore K Colour temp. K	Ottiche fascio° Beam optics°	Numero Modulo (Dimensioni minime 14 cm con 7 ottiche) Module number (Minimum sizes 14 cm with 7 optics)																	Finitura** Finish**
ESTRO	POWER	5050 9W/mod	2700 K 3000 K 4000 K	25° 40° 60° 80° 30x65	14 28 42 56 70 84 98 112 126 140 154 168 182 196 210 224 238 252 266 280																	
JL	P	L	A B C	B D E F H	001 002 003 004 005 006 007 008 009 010 011 012 013 014 015 016 017 018 019 020	nn																

Esempio: JLPLAB010nn = ESTRO JL - 2700 K - ottica 25° - 140 cm JLPLAB010nn = ESTRO JL - 2700 K - optics 25° - 140 cm

6 ESTRO JL COMFORT* - APPLICAZIONE CON OTTICHE DARKLIGHT APPLICATION WITH DARKLIGHT OPTICS

Famiglia Family	Diffusore Diffuser	LED	Temp. di colore K Colour temp. K	Ottiche fascio° Beam optics°	Numero Modulo (Dimensioni minime 14 cm con 7 ottiche) Module number (Minimum sizes 14 cm with 7 optics)																	Finitura** Finish**
ESTRO	C1 C2 C3	5050 9W/mod	2700 K 3000 K 4000 K	20° 30°	14 28 42 56 70 84 98 112 126 140 154 168 182 196 210 224 238 252 266 280																	
JL	A B C	L	A B C	A C	001 002 003 004 005 006 007 008 009 010 011 012 013 014 015 016 017 018 019 020	nn																

Esempio: JLALAA010nn = ESTRO JL Comfort C1 - 2700 K - ottica 20° - 140 cm JLALAA010nn = ESTRO JL Comfort C1 - 2700 K - optics 20° - 140 cm

7 ESTRO JL SPOT* - APPLICAZIONE CON PREDISPOSIZIONE PER SPOT APPLICATION SETUP FOR SPOTLIGHT

Famiglia Family	Diffusore Diffuser	LED	Temp. di colore K Colour temp. K	Fascio° Beam°	Numero Modulo (Dimensioni minime 14 cm con 7 ottiche) Module number (Minimum sizes 14 cm with 7 optics)																	Finitura** Finish**
ESTRO	SPOT	-	-	-	14 28 42 56 70 84 98 112 126 140 154 168 182 196 210 224 238 252 266 280																	
JL	S	O	O	O	001 002 003 004 005 006 007 008 009 010 011 012 013 014 015 016 017 018 019 020	nn																

Esempio: JLS000010AA = ESTRO JL - 140 cm JLS000010AA = ESTRO JL - 140 cm

7.1 ESTRO SP - SPOT SINGOLO SINGLE SPOTLIGHT

Famiglia Family	Tipo Type				LED	Temp. di colore K Colour temp. K	Ottiche fascio° Beam optics°	Lungh. in cm Length in cm	Finitura** Finish**
ESTRO	1	2	3	4	5050 2W	2700 K 3000 K 4000 K	25° 40° 60° 80°	-	
SP	1	2	3	4	N	A B C	B D E F	O O O	nn

Esempio: SP10AB000A0 = ESTRO SP tipo 1 - 2700 K - ottica 25° SP10AB000A0 = ESTRO SP type 1 - 2700 K - optics 25°

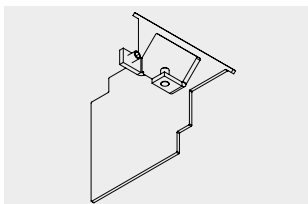
Aggiungere sulla misura totale 0,3 cm + 0,3 cm per i tappi - Add on measure total 0.3 cm + 0.3 cm for caps

*Necessita di DRIVER da ordinare separatamente vedi pag. 24 - DRIVER required, to be ordered separately, see pag. 24

Per ordinare kit emergenza da 1h, aggiungere EM al codice vedi pag. 13 - Per ordinare kit emergenza da 1h, aggiungere EM al codice vedi pag. 13

**Finiture vedi pag. 28 - Finishes see pag. 28

ESTRO JLTAP - KIT 2 TAPPI 2 CAPS KIT



Famiglia Family	-	Finitura** Finish**
ESTRO		
JL	T A P	- nn

**Finiture vedi pag. 28 - Finishes see pag. 28